


ACCOUNT STUDENTE

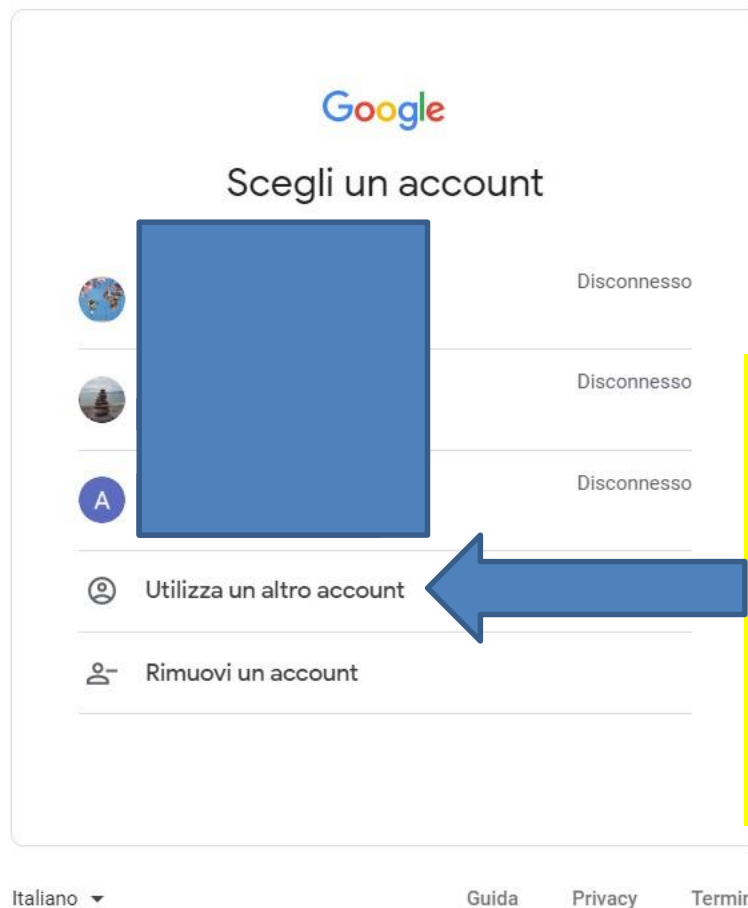
COME EFFETTUARE IL PRIMO ACCESSO
CON LA MAIL DELLO STUDENTE

ACCEDERE A GOOGLE



CLICCARE SU
«GMAIL»

PROCEDERE CON LA CREAZIONE DI UN NUOVO ACCOUNT



SE SEI IN POSSESSO
DI ALTRI ACCOUNT
GOOGLE TI
APPARIRANNO
TUTTI E DEVI
SCEGLIERE
«UTILIZZA UN
ALTRO ACCOUNT»

INSERIRE L'USERNAME RICEVUTO



Accedi

Utilizza il tuo Account Google

Indirizzo email o numero di telefono


stu. [redacted] e.edu.it

[Non ricordi l'indirizzo email?](#)

Non si tratta del tuo computer? Utilizza la modalità ospite per accedere privatamente. [Ulteriori informazioni](#)

[Crea un account](#)

Avanti



Clicca su «Avanti»

INSERITE LA PASSWORD (CONSEGNATA UNITAMENTE ALL'USERNAME)

Google

Ciao

stu [redacted] edu.it v

Inserisci la password

.....|

[Password dimenticata?](#)

← **Clicca su «Avanti»**

ACCETTARE LE CONDIZIONI



Benvenuto nel tuo nuovo account

Benvenuto nel tuo nuovo account: stu [redacted]@icdarosciate.edu.it. L'account è compatibile con tanti [servizi Google](#), ma è il tuo amministratore di icdarosciate.edu.it che decide a quali servizi puoi accedere. Per suggerimenti sull'utilizzo del tuo nuovo account, visita il [Centro assistenza](#) di Google.

Quando utilizzi servizi Google, il tuo amministratore di dominio ha accesso ai dati del tuo account stu.decapitani.angelo@icdarosciate.edu.it, inclusi i dati memorizzati sull'account nei servizi Google. Puoi avere ulteriori informazioni [qui](#) oppure leggendo le norme sulla privacy della tua organizzazione, se esistono. Puoi scegliere di tenere un account separato per l'utilizzo personale di qualsiasi servizio Google, incluso il servizio email. Se hai vari Account Google, puoi [gestire l'account che utilizzi](#) con i servizi Google e [passare da un account all'altro](#) quando vuoi. Il tuo nome utente e l'immagine del profilo ti consentono di verificare di avere scelto l'account desiderato.

Se la tua organizzazione ti dà accesso ai [servizi principali](#) di G Suite, il tuo utilizzo di tali servizi è regolato dal contratto G Suite dell'organizzazione. Tutti gli altri servizi di Google attivati dall'amministratore ("Servizi aggiuntivi") sono a tua disposizione ai sensi dei [Termini di servizio](#) e delle [Norme sulla privacy](#) di Google. Alcuni Servizi aggiuntivi potrebbero essere regolati anche da [termini specifici del servizio](#). Il tuo utilizzo dei servizi a cui l'amministratore ti autorizza ad accedere costituisce l'accettazione dei termini specifici dei servizi applicabili.

Fai clic su "Accetto" di seguito per indicare di aver compreso la descrizione del funzionamento del tuo account stu.decapitani.angelo@icdarosciate.edu.it, nonché di accettare i [Termini di servizio di Google](#) e le [Norme sulla privacy di Google](#).

Accetta

PROCEDERE AL CAMBIO DELLA PASSWORD DA TENERE CON CURA



Cambia la password di
stu. edu.it

[Leggi ulteriori informazioni sulla scelta di una password sicura](#)



Scegli una nuova password sicura che non utilizzi per altri siti web.

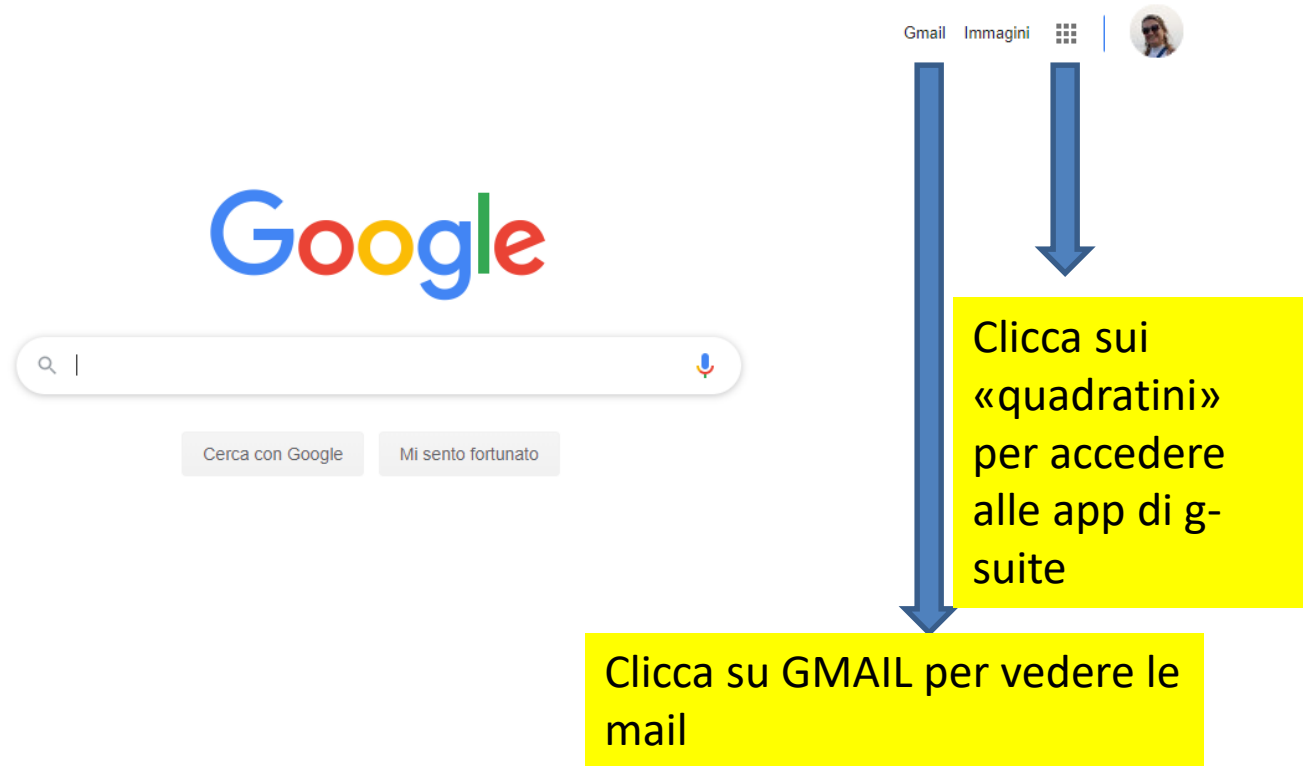
Crea password

Conferma password

Cambia password

Ora sei nel tuo account

Chi siamo Google Store



The image shows the Google homepage with the following elements:

- Top left: "Chi siamo" and "Google Store" links.
- Center: The "Google" logo in its multi-colored font.
- Below the logo: A search bar with a magnifying glass icon on the left and a microphone icon on the right.
- Below the search bar: Two buttons: "Cerca con Google" and "Mi sento fortunato".
- Top right: Navigation links for "Gmail" and "Immagini", a grid icon (app launcher), and a user profile picture.

Annotations on the right side of the page:

- A blue arrow points from the "Immagini" link down to a yellow box containing the text: "Clicca sui «quadratini» per accedere alle app di g-suite".
- A blue arrow points from the "Gmail" link down to a yellow box containing the text: "Clicca su GMAIL per vedere le mail".

GRAZIE PER LA COLLABORAZIONE